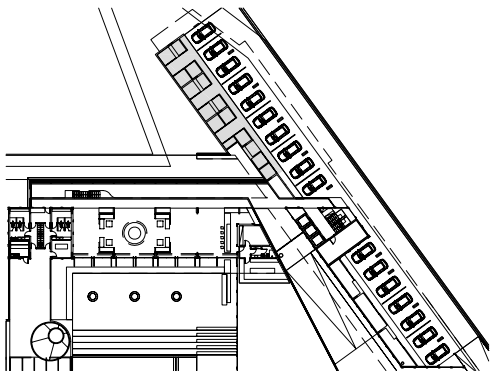


- 1- 5.54m²
- 2- 5.40m²
- 3- 4.51m²
- 4- 5.53m²
- 5- 3.32m²
- 6- 5.53m²
- 7- 6.69m²
- 8- 4.45m²
- 9- 6.29m²
- 10- 4.66m²
- 11- 6.45m²
- 12- 5.53m²
- 13- 6.29m²
- 14- 4.51m²
- 15- 6.28m²



Las plantas y perspectivas son representativas de la unidad y estan sujetas a modificaciones.
Las medidas porcentuales, superficies y designaciones definitivas de las unidades y espacios que componen el complejo DOS ORILLAS resultaran de la obra terminada.

Vanguardia Architects™

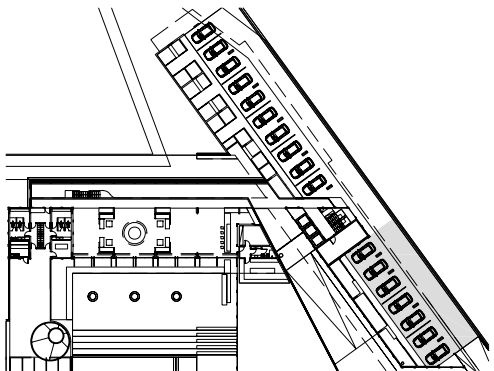
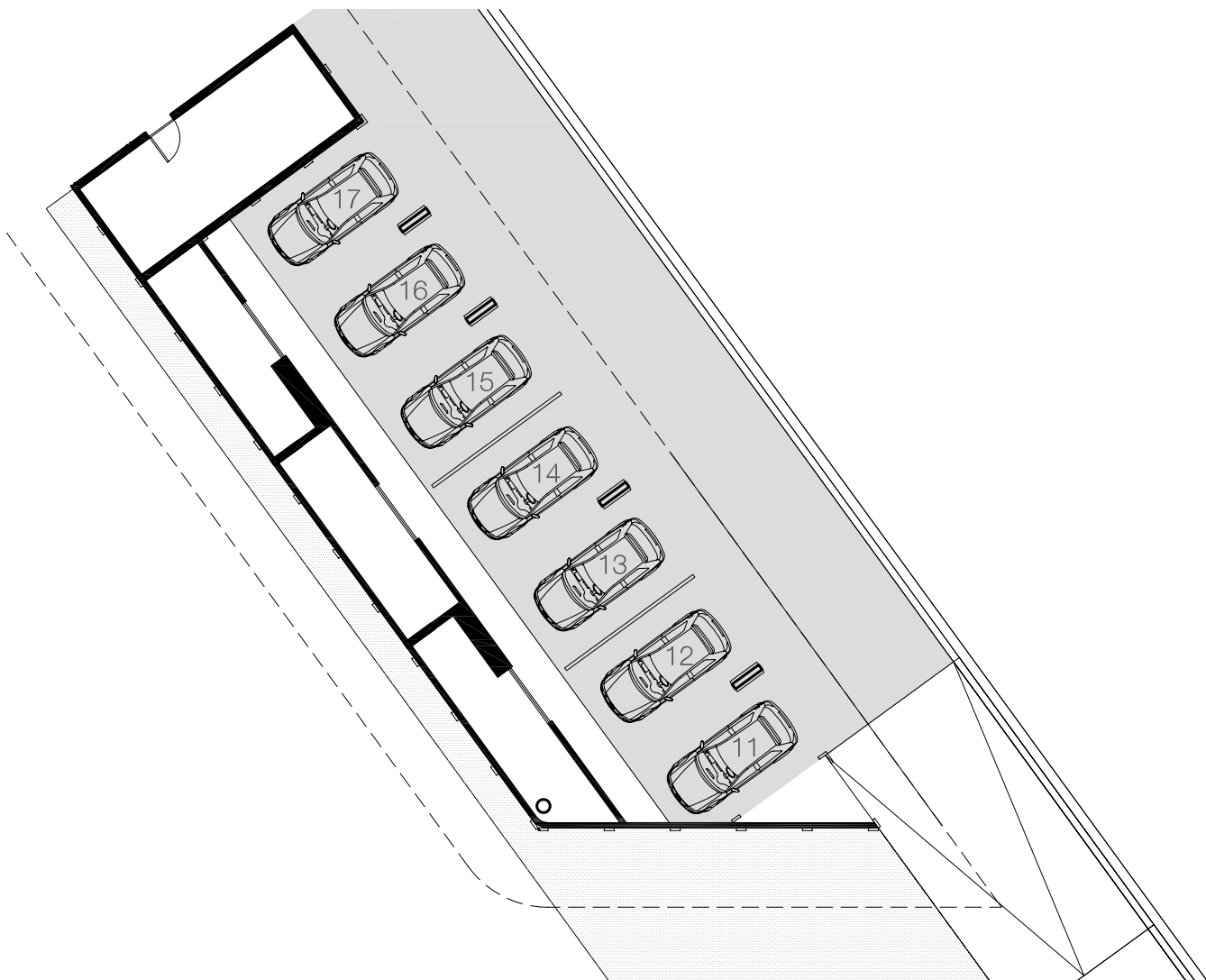


BIG BEN

Proyecto.

Dirección de Obra.

Desarrollo.



Las plantas y perspectivas son representativas de la unidad y estan sujetas a modificaciones.
Las medidas porcentuales, superficies y designaciones definitivas de las unidades y espacios que componen el complejo DOS ORILLAS resultaran de la obra terminada.

Vanguardia Architects™



BIG BEN

Proyecto.

Dirección de Obra.

Desarrollo.

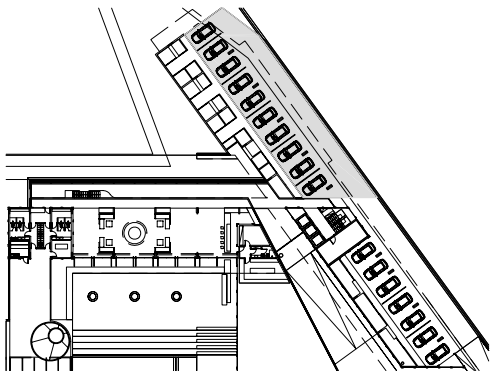
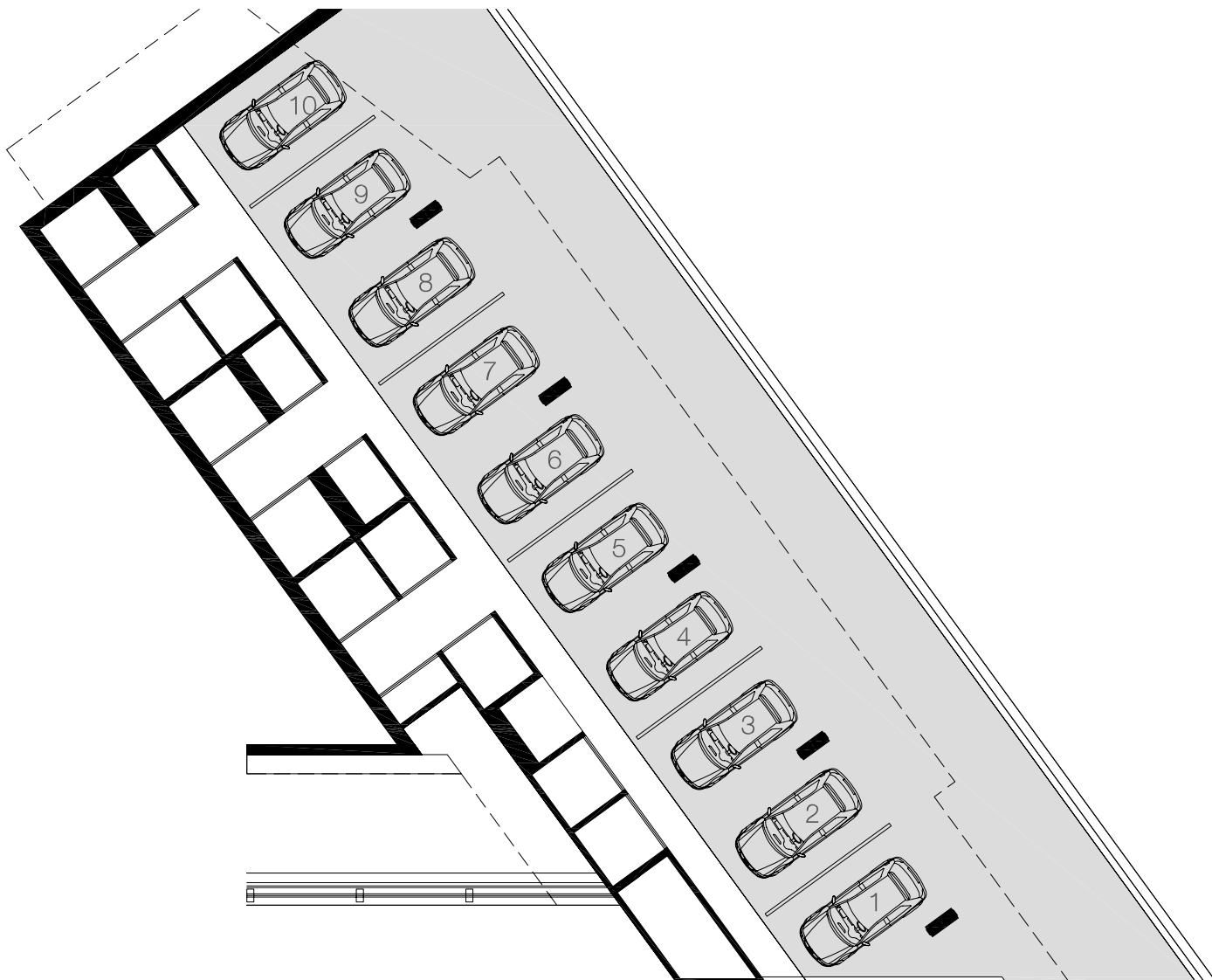


**dos
orillas**
COLONIA

CANT. UNID.
dim. 6.2mx3.2m

17

pbE



Las plantas y perspectivas son representativas de la unidad y estan sujetas a modificaciones.
Las medidas porcentuales, superficies y designaciones definitivas de las unidades y espacios que componen el complejo DOS ORILLAS resultaran de la obra terminada.



Vanguardia Architects™



BIG BEN

Proyecto.

Dirección de Obra.

Desarrollo.